

CANIVEAU TOP X

Drainage efficace et simplicité de mise en œuvre.
Idéal pour la pose chez le particulier.



CANIVEAU TOP X

Les caniveaux TOP X sont parfaitement adaptés à la pose pour classe de charge suivante:



Classe A 15, Charge 15 kN

Aires de circulation exclusivement piétonnes et cyclables.


Permet le passage VL.

INSTRUCTIONS GÉNÉRALES DE MISE EN ŒUVRE

- Les exemples de mises en œuvre présentés dans le catalogue sont donnés à titre indicatif. Ils ne dispensent pas le maître d'œuvre d'adapter des solutions de pose appropriées aux sites et contraintes spécifiques rencontrés sur le terrain.
- Les conditions locales doivent impérativement être prises en compte.
- Les revêtements de surface doivent dépasser de 3 à 5 mm l'arête supérieure du caniveau.
- Il est impératif d'aménager des joints de dilatations pour annihiler les efforts de dilatations horizontales.
- La mise en œuvre des avaloirs et des regards est identique à celle des caniveaux.
- Les notices de pose détaillées peuvent être téléchargées sur notre site internet : www.hauraton.com/wa
- Ces dernières sont régulièrement réactualisées.

Tous nos prescriptifs pour cahiers des charges et conseils de pose sont disponibles en ligne www.hauraton.com/wa

ou sur simple demande :
info@collinet.eu
 04.256.56.10



1 EXIGENCES

Les caniveaux mis en œuvre dans le domaine privé doivent :

- résister à un trafic quotidien léger,
- être simples et rapides à poser,
- résister aux aléas climatiques,
- être esthétiques et design.

2 APPLICATIONS

Adaptés aux aires privées, parcs, jardins, terrasses, cours, entrées de garage...

3 SOLUTIONS

Nos caniveaux TOP X sont particulièrement adaptés à la pose dans les aires privés car ils :

- sont très stables et fonctionnels
- légers (matière plastique recyclée)
- simples à poser car munis de branchements latéraux et verticaux
- présentent un choix intéressant de grilles en PP ou en acier galvanisé

RECYFIX®
PRO

RECYFIX®
PLUS

RECYFIX®
STANDARD

FASERFIX®
STANDARD

CORNIERES A FENTE
SPLEETPROFIELEN

TOP X


TERRAFIX®

LINEFIX®

TOP X


Articles combinés

TOP X, articles combinés, avec grilles montées, **classe A 15**



44300 - 44303

44332 - 44333

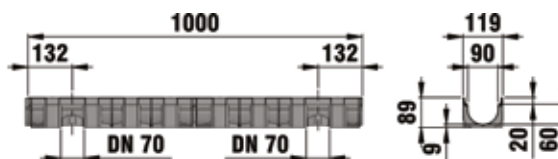


44320

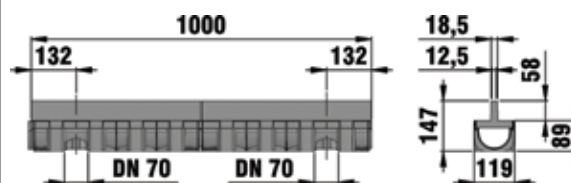
44325



44335



44300 - 44303
44332 - 44333
44320 - 44325



44335

	Longueur mm	Largeur mm	Hauteur mm	Section de drainage cm ²	Surface absorbante cm ² /m	Poids kg	Article n°
Noir, avec grille perforée, galva	1000	119	89	45	256	2,0	44300
Noir, avec grille passerelle, inox,	1000	119	89	45	256	1,9	44303
Gris argenté, avec grille passerelle, galvanisé	1000	119	89	45	256	1,9	44332
Gris argenté, avec grille passerelle, inox	1000	119	89	45	256	1,9	44333
Noir, avec grille maille 8/21, plastique, noir	1000	119	89	45	505	1,6	44320
Gris argenté, avec grille maille 8/21 en plastique, gris argenté, 1 m	1000	119	89	45	505	1,6	44325
Noir, avec couvercle à fente, plastique, noir	1000	119	147	45	118	1,6	44335

TOP X

Accessoires

TOP X, Accessoires



Trappe de visite pour angle, noir, notice de pose incluse*



Kit d'installation pour caniveaux, gris argenté, avec obturateur, adaptateur, notice de pose incluse



Kit d'installation pour caniveaux, avec obturateur et adaptateur, siphon vertical, argenté, notice de pose incluse



Trappe de visite, noir, avec kit de raccordement, obturateurs, panier, siphon vertical, notice de pose incluse



Siphon vertical pour trappe de visite



Couvercle de visite pour grille perforée, galvanisé

	Longueur mm	Largeur mm	Hauteur mm	Surface absorbante cm ² /m	Poids kg	Article n°
TOP X Trappe de visite pour angle, noir, notice de pose incluse*	137	137	125	0,2	0,2	44360
TOP X Trappe de visite pour angle, argenté, notice de pose incluse*	137	137	125	0,2	0,2	44365
Kit d'installation pour caniveaux, noir, avec obturateur, adaptateur, notice de pose incluse	-	-	-	0,1	0,1	44340
Kit d'installation pour caniveaux, gris argenté, avec obturateur, adaptateur, notice de pose incluse	-	-	-	0,1	0,1	44341
Kit d'installation pour caniveaux, avec obturateur et adaptateur, siphon vertical, noir, notice de pose incluse	-	-	-	0,6	0,6	44343
Kit d'installation pour caniveaux, avec obturateur et adaptateur, siphon vertical, argenté, notice de pose incluse	-	-	-	0,5	0,5	44344
TOP X Trappe de visite, noir, avec kit de raccordement, obturateurs, panier, siphon vertical, notice de pose incluse	-	-	-	0,7	0,7	44346
TOP X Trappe de visite, noir, avec kit de raccordement, obturateurs, panier, siphon vertical, notice de pose incluse	-	-	-	0,7	0,7	44347
Siphon vertical pour trappe de visite TOP X	-	-	-	0,1	0,1	44349
TOP X couvercle de visite pour grille perforée, galvanisé	500	124	58	-	3,5	44390

* À combiner avec les références : 44340, 44341, 44343 ou 44344